






BOČNÍ ZÁBRANY PRO DOJNICE

TYP BOČNÍ ZÁBRANY															
Typ boční zábrany	ZBDV 25			ZBDV 26			OZBD 25 B			ZBDV 22 B*			OZBD 20 RADIBOR		
															
Plemeno	H	Č	J	H	Č	J	H	Č	J	H	Č	J	H	Č	J
Celková délka boxu ke zdi (A)	280	280	240	280	280	260	280	280	272	280	280	240	280	280	252
Délka 2 boxů proti sobě od zadní hrany (A')	520	500	x	503	503	x	500	500	x	520	500	x	460	460	x
Vzdálenost od montované prsní opěry k zadní hraně (B)	175	175	165	175	175	165	175	175	165	180	180	170	175	175	165
Šířka boxů na osu (C)	120	120	112	120	120	112	120	120	112	120	120	112	120	120	112
Výška montované prsní opěry nad povrchem lože (D)	11	11	11	11	11	11	11	11	11	x	x	x	11	11	11
Vzdálenost spodní hrany spodní trubky od povrchu lože (E)	50	45	35	50	45	35	50	x	x	30	25	15	39	34	24
Výška spodní hrany šijové zábrany od povrchu lože (F)	120	115	105	120	115	105	120	x	x	118	113	103	123	118	108
Vodorovná vzdálenost mezi zadní hranou šijové zábrany a zadní hranou lože při šijové zábraně v ose horní trubky zábrany (G = B)	175	175	165	175	175	165	175	175	165	175	175	165	175	175	165
Vodorovná vzdálenost mezi zadní hranou šijové zábrany a zadní hranou lože při šijové zábraně na horní trubce zábrany (G = B - 5)	180	180	170	180	180	170	180	180	170	180	180	170	180	180	170
Výška zadního obrubníku (H)	20	20	15	20	20	15	20	20	15	20	20	15	20	20	15
Šířka zadního obrubníku (I)	8 - 12			8 - 12			8 - 12			8 - 12			8 - 12		
Odsazení oblouku boční zábrany od zadního obrubníku	30			30			30			30			30		
Výška oblouku boční zábrany	750			750			750			960			930		
Délka oblouku boční zábrany	225			217,5			217			204			195		
Možnost dodatečné montáže	NE			ANO			ANO			NE			ANO		

Poznámky:

Plemeno: H - Holštýn

Č - České strakaté

J - Jersey - výše uvedené zábrany se nedají použít na dvojboxy

- všechny boční zábrany kresleny na typově stejně tvarovaných boxech

- veškeré rozměry jsou v cm

- boční zábrana ZBDV 22 - není zde uvedena - stejná jako ZBDV 22 B + navíc pouze zábrana proti prolézání

-* u zábrany ZBDV 22 B je pouze betonová prsní opěra, nelze provést technologickou prsní opěru, G = B - 5 - v ose horní trubky a G = B - na horní trubce

